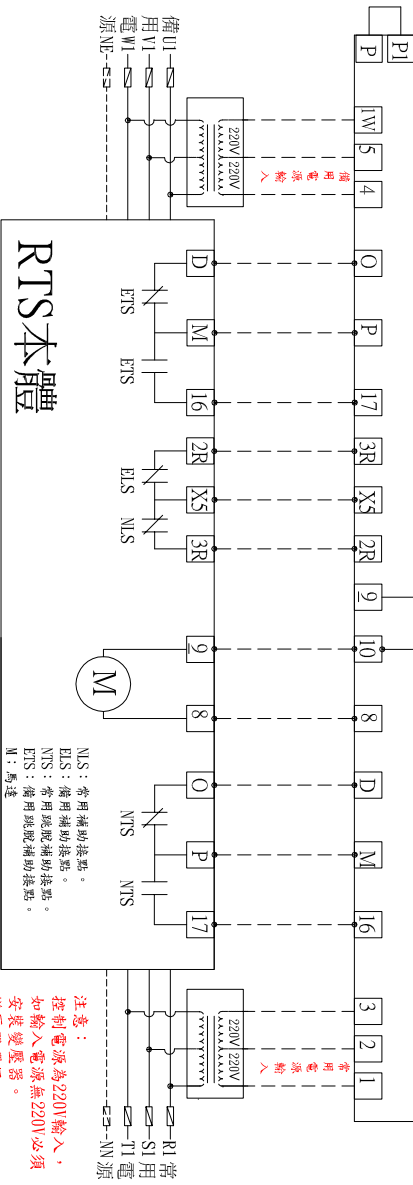
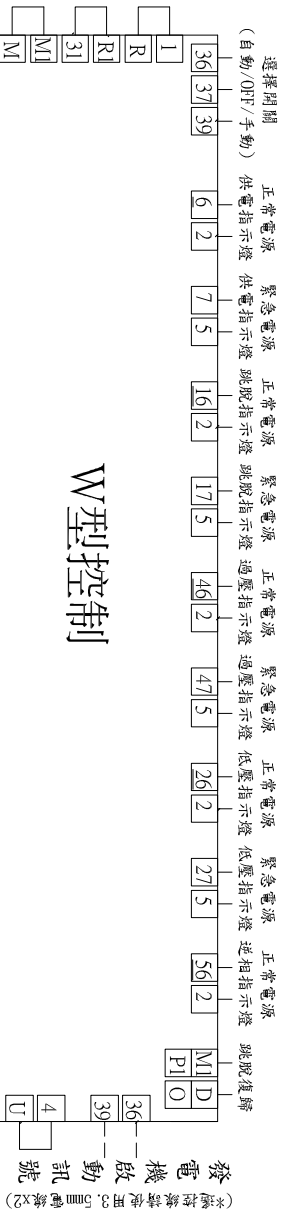
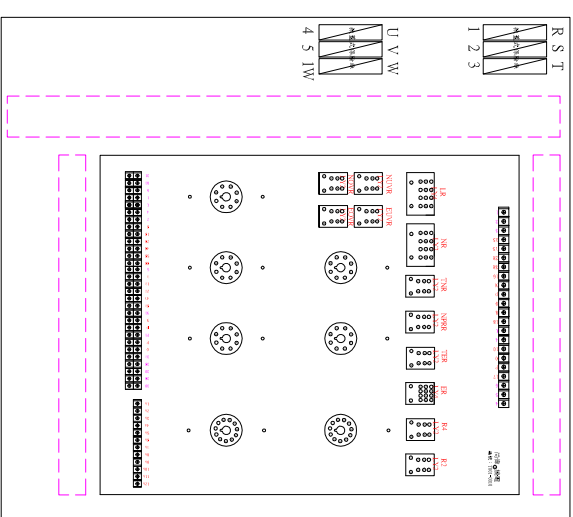
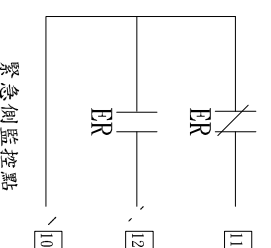
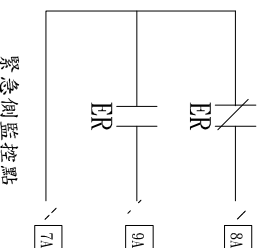
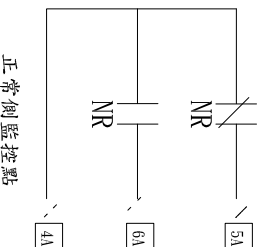
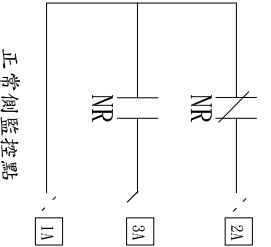
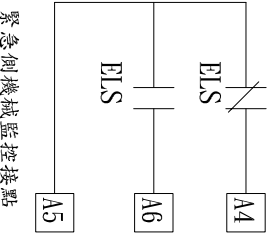
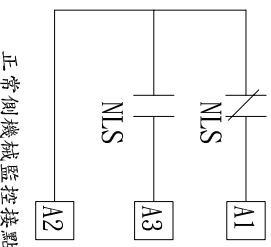


II側優先配法



注意：
 控制電源為220V輸入，
 如輸入電源無220V必須
 安裝變壓器。
 變壓器選用：
 225AT選用100VA、
 400AT選用150VA、
 600AT以上選用300VA



設備說明：
 TDEN: 備用側切至常用側所需時間(0~6分).
 TDNE: 常用側切至備用側所需時間(0~6分).
 TDEC: 發電機延遲停機所需時間(0~6分).
 TDES: 發電機延遲啟動所需時間(0~6分).

修正	REVISION	設計	核對	核准	日期 DATE	比例 SCALE	尚偉機電有限公司 Tel: (02)8991-7709 Fax: (02)2993-9246	圖面名稱- W型控制+RTS(II側優先)	圖面內容-	工號- TA014092
----	----------	----	----	----	---------	----------	---	--------------------------	-------	-----------------