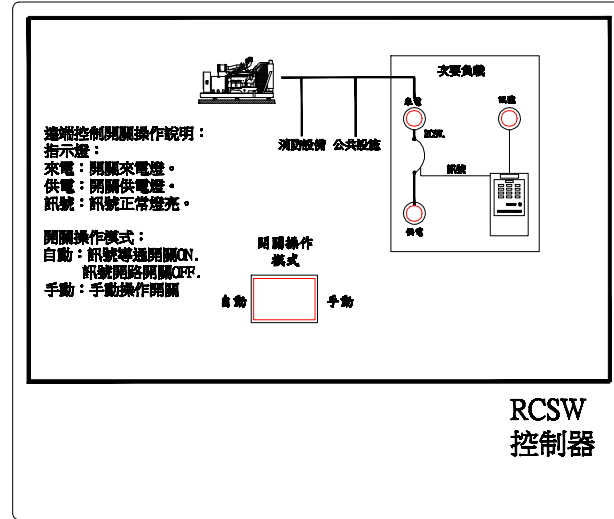
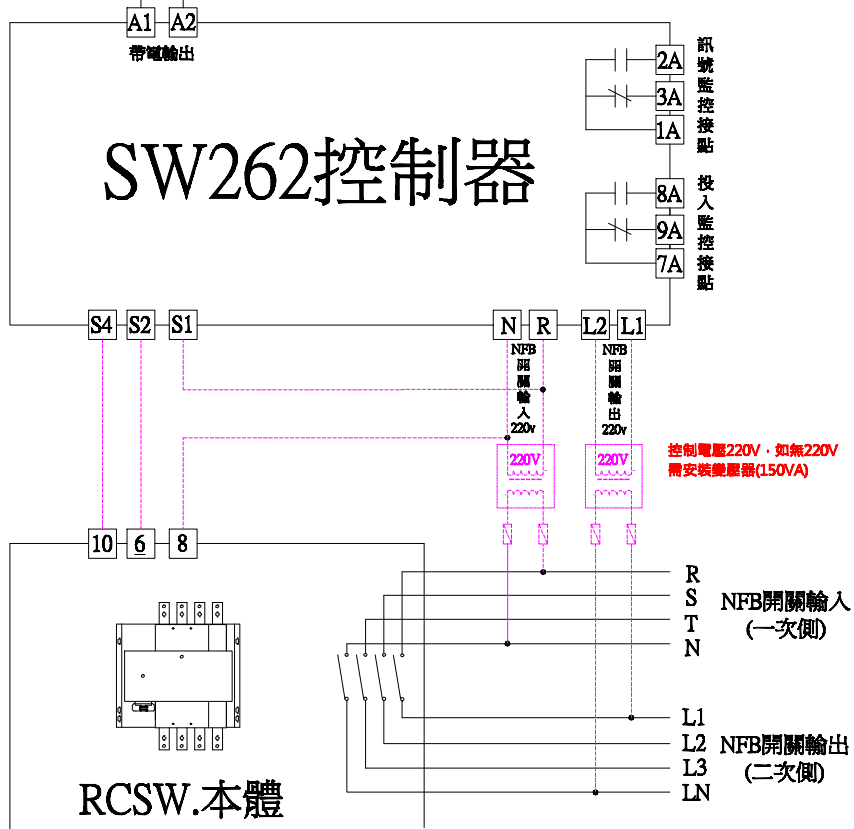
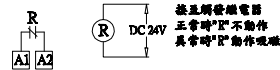


接至訊號點須b接點不帶電  
(訊號發生時接點打開)

接線範例



RCSW 控制器

代號說明

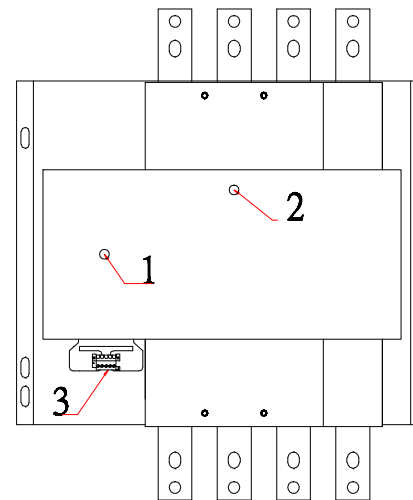
- 「1」手動操作把手插入孔。
- 「2」斷路器的機械式指示器。  
紅色開關閉合“ON”(8, 6送220V即閉合)。  
綠色開關開啟“OFF”(8, 10送220V即開啟)。
- 「3」歐規端子。

動作說明:

自動(AUTO)時:  
8.6輸入電壓220V開關投入(ON)。  
8.10輸入電壓220V開關閉閉(OFF)。

備註:8.6與8.10不能同時輸入電壓。

手動(MAN)時:  
將本體處歐規端子拔下,再將手動操作把手插入本體中間六角孔,逆時鐘方向旋轉切至所需位置



△		設	計	核	對	核	准	日期 DATE 2019/01/14
△								比例 SCALE
△	修正 REVISION							

尚偉機電有限公司  
Tel: (02)8991-7709  
Fax: (02)2993-9246

圖面名稱 ---  
RCB(H)1000A以上+SW262配置(火警記錄)  
無欠相  
圖面內容 ---

工號 ---  
圖面 ---  
TA020444