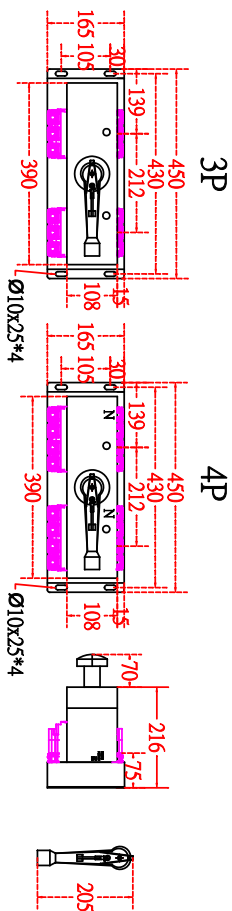


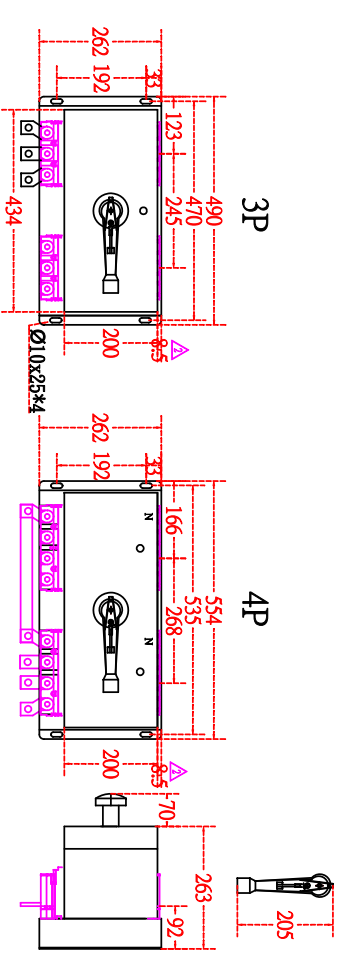
主體型號
RDG-125
RDG-250

MCCB開關型號
NSX100
NSX160
NSX250



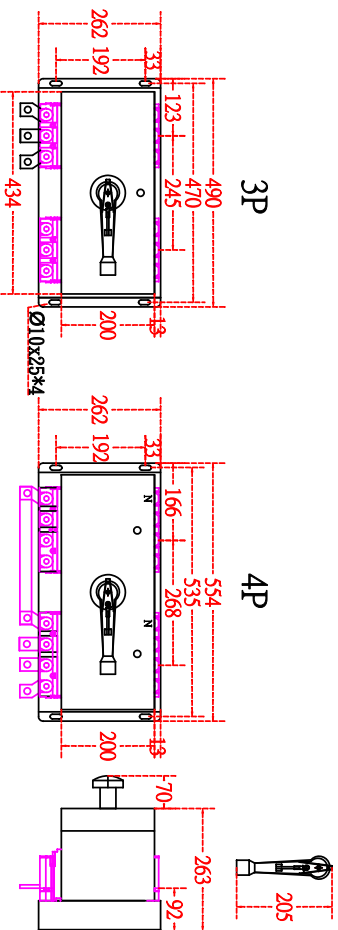
主體型號
RDG-400

MCCB開關型號
NSX400



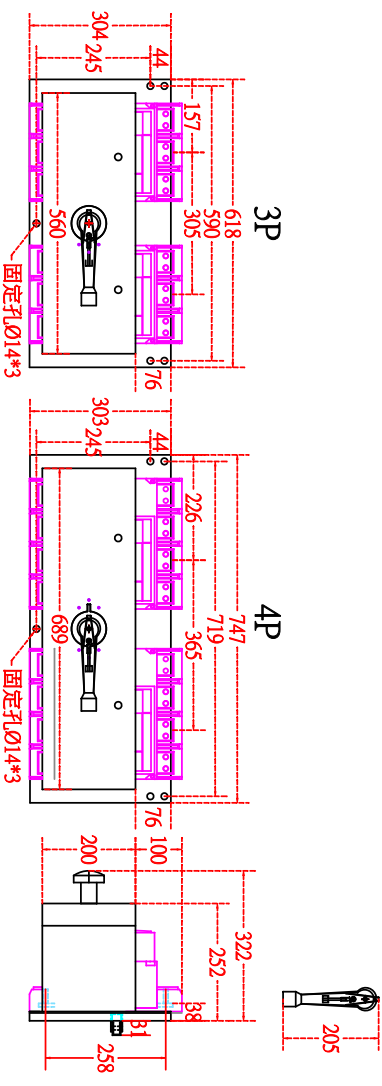
主體型號
RDG-630

MCCB開關型號
NSX630R



主體型號
RDG-800
RDG-1000
RDG-1250
RDG-1600

MCCB開關型號
NS800
NS1000
NS1250
NS1600



設計 DESIGNED BY	校對 CHECKED BY	核准 APPROVAL	日期 DATE 2018/12/16	尚偉機電有限公司 TEL : +886-2-89917709 FAX : +886-2-29939246	客戶名稱 CLIENT	圖面名稱 DRAWING TITLE RTS,尺寸圖	工號 WORK NO.
2020/1/20	QP1700301/2020012001		比例 SCALE 1		工程名稱 PROJECT	圖面內容 DRAWING CONTENT M/G 遮耐德(D Type)	圖號 DRAWING NO. TT01-0051
修正 REVISION	2019/12/25製作尺寸有誤 2019/12/26						