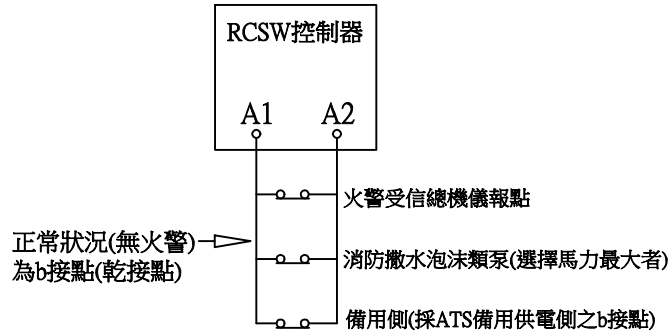


### RCSW接線示意圖：

RCSW.安裝在電源切換開關(ATS.)負載側接線說明：

動作如下：

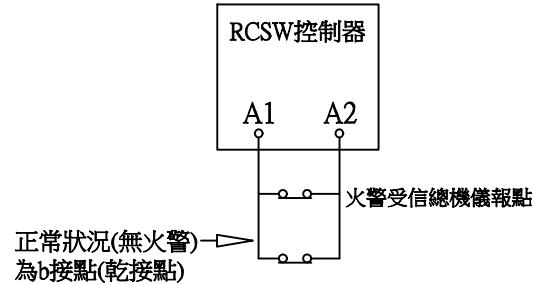
狀況說明	市電供電 無火警發生	市電供電 有火警發生	市電停電 無火警發生	發電機供電 無火警發生	發電機供電 有火警發生	火警 訊號線脫離
開關ON	○	○		○		
開關OFF			○		○	○



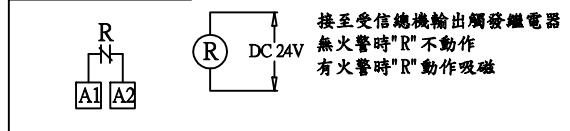
RCSW.安裝在電源切換開關(ATS.)備用側接線說明：

動作如下：

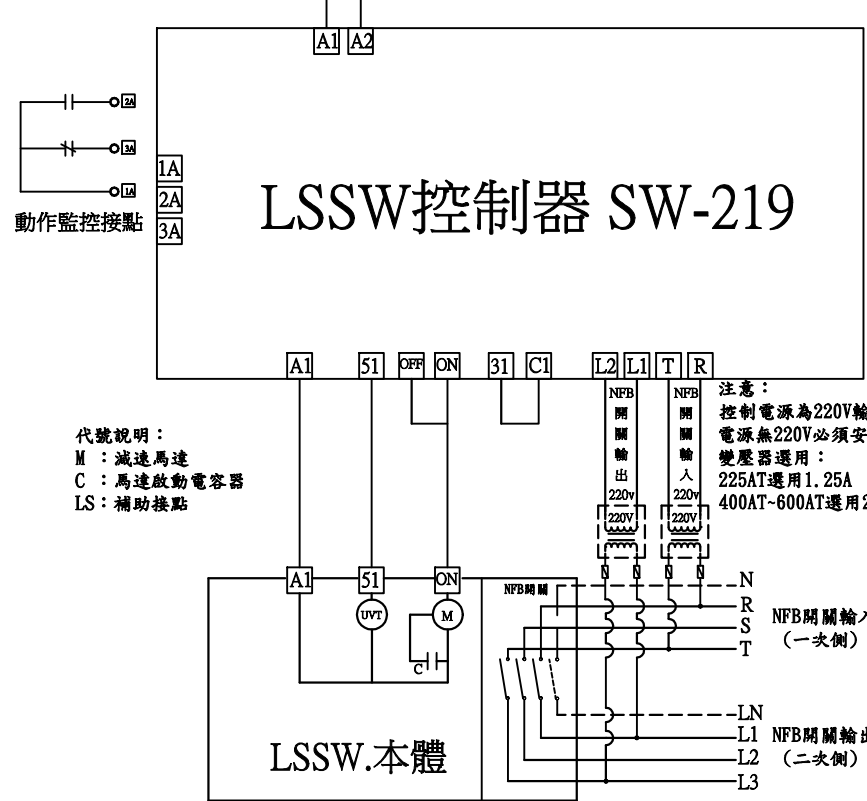
狀況說明	發電機供電 無火警發生	發電機供電 有火警發生	火警 訊號線脫離	發電機停機 訊號線正常
開關ON	○			
開關OFF		○	○	○



### 接線範例



接至火警受信總機訊號點  
(b接點不帶電發生火警訊號時接點打開)



修正 REVISION	設	計	核	對	核	准	日期 DATE 2022/09/19	尚偉機電有限公司 TEL:(02)8991-7709 FAX:(02)2993-9246	圖面名稱 DRAWING TITLE (盤控219)+LNM主體	工號 WORK NO.
							比例 SCALE		圖面內容 DRAWING CONTENT	圖面 DRAWN NO. TA020650