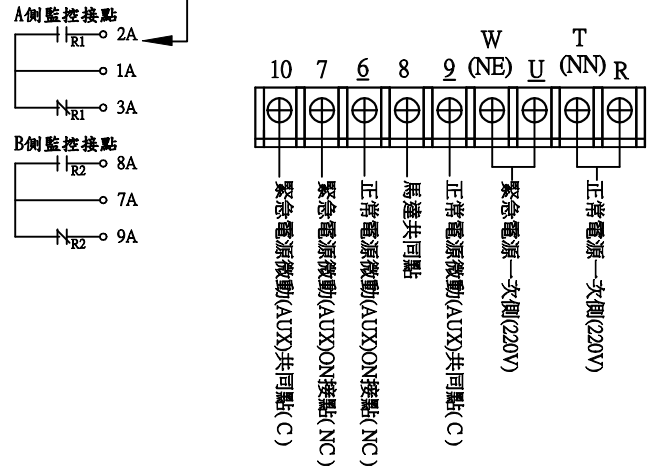
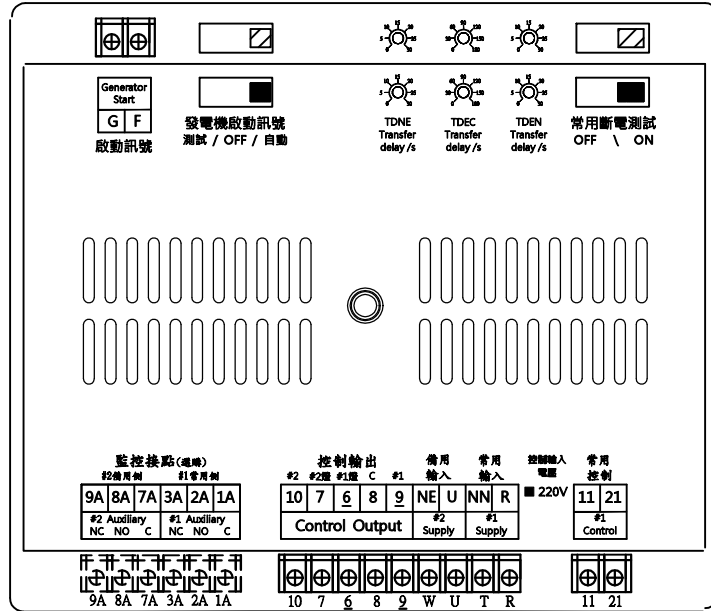
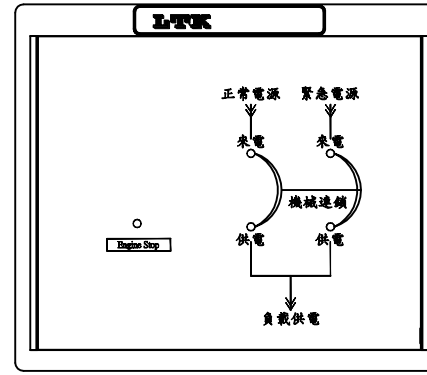


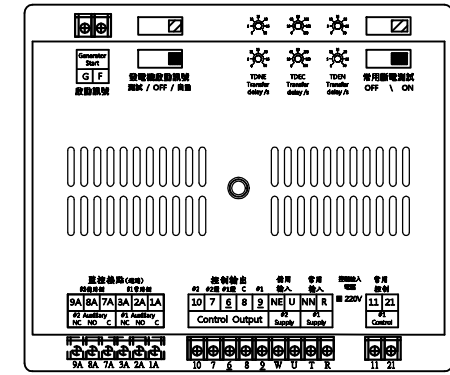
# ATS. A側優先供電配置圖



## 盤面控制SW-197 (正面)



## 盤面控制SW-197 (背面)



### 控制說明:

#### 旋鈕代號說明:

TDEN: 從緊急電源切換至正常電源所需時間. 0~30秒。

TDNE: 從正常電源切換至緊急電源所需時間. 0~30秒。

TDEC: 發電機延時停機所需時間. 0~180秒。

TDES: 發電機延時起動固定時間. 4秒(內建)。

#### 選擇開關代號說明:

自動: 常用電源斷電後, 發電機自動啟動功能。

OFF: 訊號沒有提供給發電機啟動。

手動: 發電機強制啟動。用來測試發電機訊號是否正常。

#### 指示燈代號說明:

來電: 電源來電顯示用。

供電: 電源供電顯示用。

Engine Cooloff: 發電機訊號停機顯示用。

#### 背面:

常用電源斷電模擬測試: 模擬常用斷電時, 發電機啟動ATS. 運轉切換至備用側供應負載。

△	設 計	核 對	核 准	日期 DATE	圖面名稱 DRIVING TITLE	工號 WORK NO.
				2023/06/19		
△	修正 REVISION			比例 SCALE	圖面內容 DRIVING CONTENT	圖面 DRAWN NO. TA012901

尚偉機電有限公司  
Tel: (02)8991-7709 Fax: (02)2993-9248