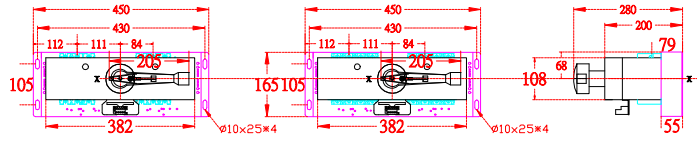
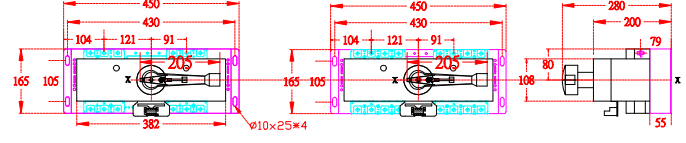


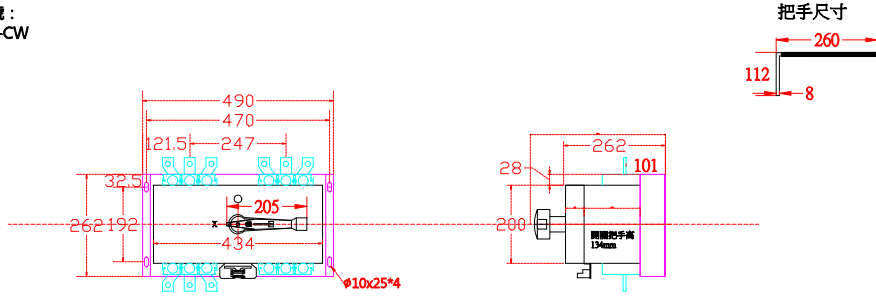
主體型號：
DM125-CV
DM125-SV
DM125-HV
DM125-SVV
DM125-HVV



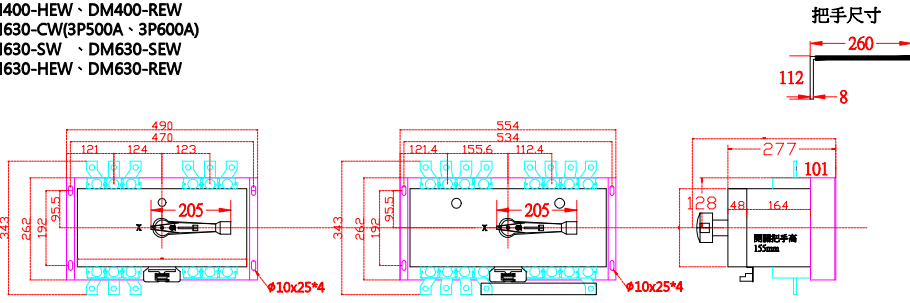
主體型號：
DM125-SGV、ENM125-SEV
DM125-LGV、DM125-HGV
DM125-RGV、DM125-HEV
DM250-CV、DM250-SV
DM250-HV、DM250-SGV
DM250-SEV、DM250-LGV
DM250-HGV、DM250-RGV
DM250-HEV、DM250-HVV
DM125-HGVV、DM250-SGVV
DM250-CVV、DM250-RGVV



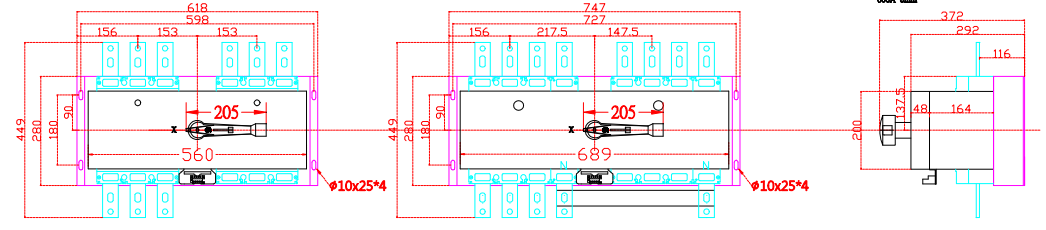
主體型號：
DM400-CW



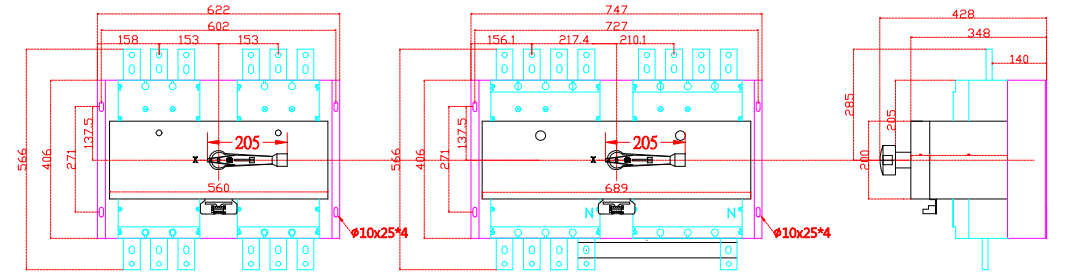
主體型號：
DM400-SW、DM400-SEW
DM400-HEW、DM400-REW
DM630-CW(3P500A、3P600A)
DM630-SW、DM630-SEW
DM630-HEW、DM630-REW



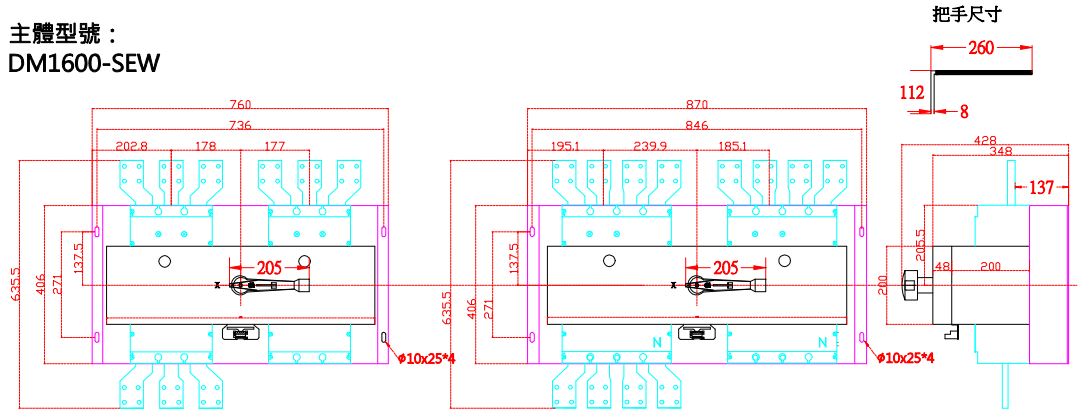
主體型號：
DM800-CEW (3P)、DM800-SEW
DM800-HEW、DM800-REW



主體型號：
DM1000-SEW
DM1250-SEW



主體型號：
DM1600-SEW



△	設計 DESIGNED BY	核對 CHECKED BY	核准 APPROVAL	日期 DATE 2023/02/06
△	切換勾與齒輪接近腳架-5 20230206			
△	修正 REVISION			

比例 SCALE 1

尚偉機電有限公司 Tel : +886-2-89917709 Fax : +886-2-29939246
--

圖面名稱 D Type 三菱主體尺寸
圖面內容 DRAWING CONTENT

工號 圖號 TI01-0030-D
