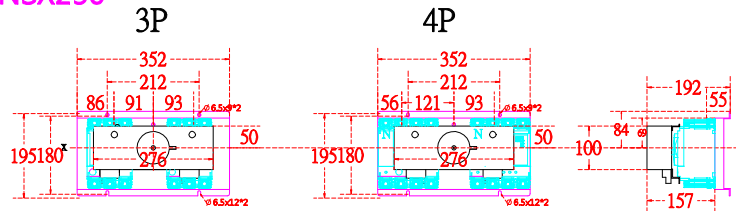


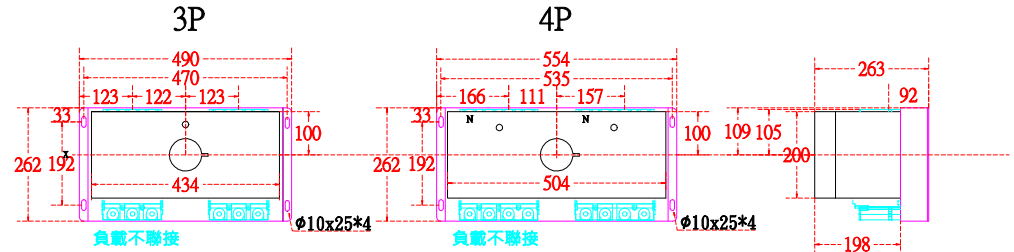
主體型號  
RMG-125  
RMG-250

MCCB開關型號  
NSX100  
NSX160  
NSX250



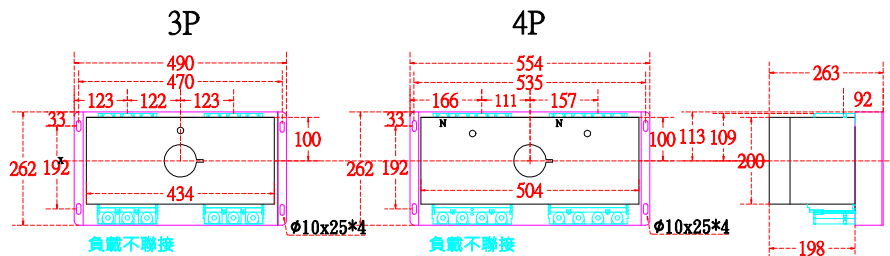
主體型號  
RNG-400

MCCB開關型號  
NSX400



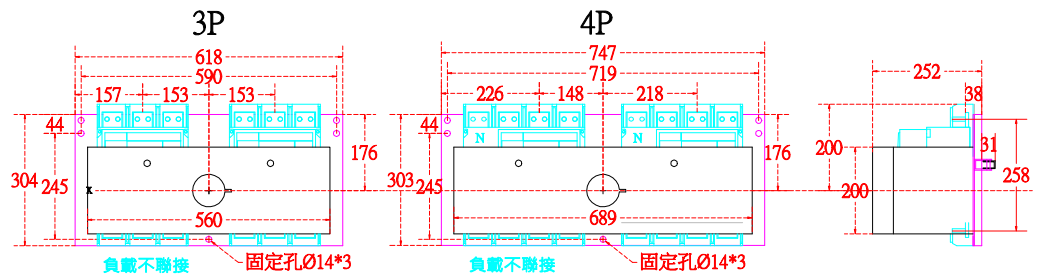
主體型號  
RNG-630

MCCB開關型號  
NSX630R



主體型號  
RNG-800  
RNG-1000  
RNG-1250  
RNG-1600

MCCB開關型號  
NS800  
NS1000  
NS1250  
NS1600



△		設計 DESIGNED BY	核對 CHECKED BY	核準 APPROVAL	日期 DATE 2018/12/16	<p>尚偉機電有限公司 TEL : +886-2-89917709 FAX : +886-2-29939246</p>	圖面名稱 DRAWING TITLE M/G 施耐德(M,H Type)	工號 WORK NO.
△					比例 SCALE 1		圖面內容 DRAWING CONTENT RTS,尺寸圖	圖號 DRAWING NO. TI01-0050 M-G (MN)
△	修正 REVISION							

日期 DATE	2018/12/16
比例 SCALE	1

圖面名稱 DRAWING TITLE  
M/G 施耐德(M,H Type)

圖面內容 DRAWING CONTENT  
RTS,尺寸圖

工號 WORK NO.

圖號 DRAWING NO.  
TI01-0050 M-G (MN)