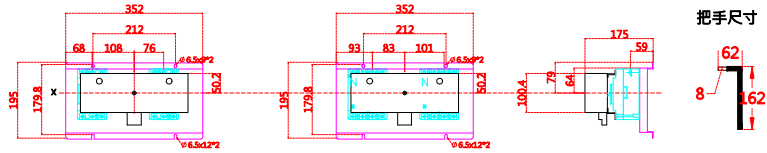
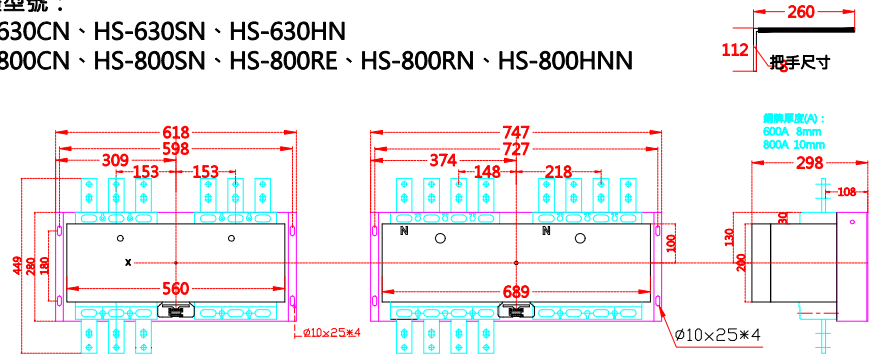


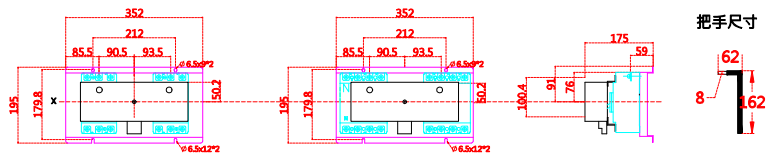
主體型號：  
MS-100CN  
MS-100MN  
MS-100SN



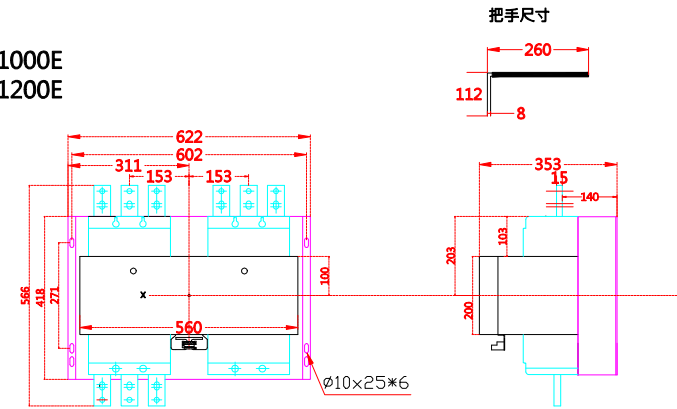
主體型號：  
HS-630CN、HS-630SN、HS-630HN  
HS-800CN、HS-800SN、HS-800RE、HS-800RN、HS-800HNN



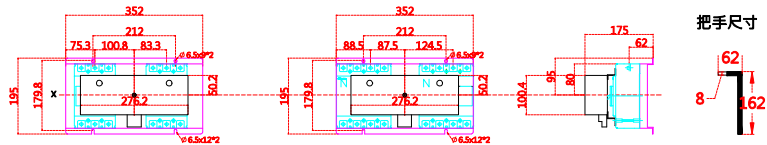
主體型號：  
MS-125SN  
MS-125SNN  
MS-125HN  
MS-125HNN  
MS-100HN  
MS-125HT  
MS-125HTT



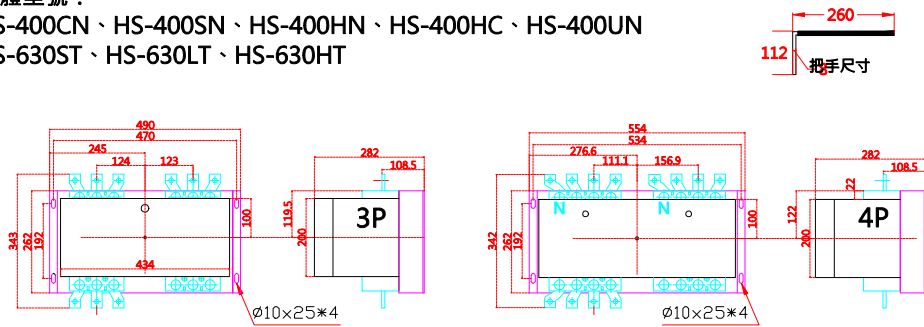
主體型號：  
HS-800HS  
HS-1000HS、HS-1000E  
HS-1200HS、HS-1200E



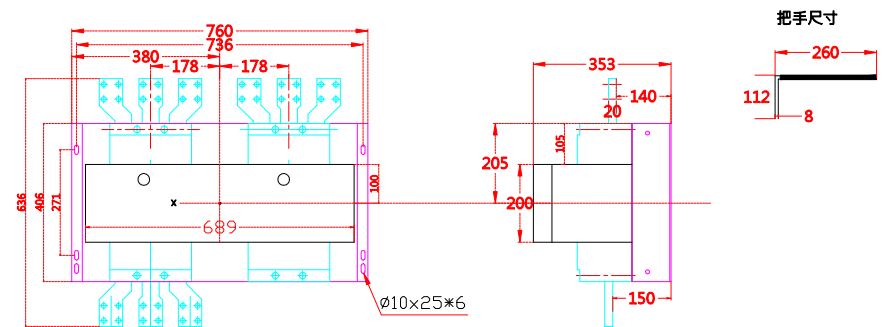
主體型號：  
MS-250CN  
NS-250SN  
MS-250HT  
MS-250CNN  
NS-250SNN  
MS-250HTT



主體型號：  
HS-400CN、HS-400SN、HS-400HN、HS-400HC、HS-400UN  
HS-630ST、HS-630LT、HS-630HT



主體型號：  
HS-1600HS



△	設計 DESIGNED BY	核對 CHECKED BY	核准 APPROVAL	日期 DATE 2022/07/06	尚偉機電有限公司 Tel: +886-2-89917709 Fax: +886-2-29939246	圖面名稱 MS、MH士林主體尺寸	工號
△				比例 SCALE 1		圖面內容 DRAWING CONTENT	圖號 TI01-0025
△	修正 REVISION						